


Razmjena podataka Hrčak -> DOAJ





Časopisi koji su prisutni u bazi [DOAJ \(Directory of Open Access journals\)](#), mogu radove/članke objavljene na Hrčku slati u DOAJ na dva načina:

1. **Ručni način:** Nakon postavljanja rada/članka na Hrčak, u sučelju za [unos podataka o broju/sveščiću](#) će pored tog rada biti vidljiv stupac DOAJ

XML. Pritiskom na gumb za izvoz  (u novom sučelju Hrčka) kreirat će se XML datoteka koju je potrebno pohraniti na svoje računalo, a potom istu datoteku postaviti unutar sučelja za unos podataka u bazi DOAJ.

2. **Automatski način:** U bazi DOAJ je potrebno generirati DOAJ API ključ* putem [upravljačke ploče za izdavače](#), a potom taj API ključ unijeti u polje DOAJ API ključ u sučelju za [unos podataka o časopisu](#). Kada je DOAJ API ključ unesen u Hrčak, pored svakog unesenog rada/članka unutar

DOAJ stupca bit će vidljiv dodatni gumb za slanje (ili obnovu) . Pritiskom na gumb za **slanje (ili obnovu)** , podaci o tom radu će automatski biti poslani u DOAJ.

RB	Tip	Naslov	Autori	Jezici	DOAJ XML	JATS XML*	Uređivanje
12	Prethodno priopćenje	Upravljanje radnom uspješnošću kao poduzetnički alat u malim... Work Performance Management as an Entrepreneurial Tool in Sm...	Danijel Knežević	hrvatski engleski	 	<input type="button" value="Choose File"/> No file chosen	 

* Za više detalja o postupku generiranja DOAJ API ključa, molimo kontaktirajte web-stranice baze DOAJ. Informacije o kontakt podršci dostupne su na <https://doaj.org/contact/>.



Preuzimanje podataka iz DOAJ-a te uvoz u Hrčak nije moguć.