

**1 PRIJAVA NA SUSTAV ZA WEBINARE****Otvaranje sobe za webinar**

- za e-kolegije u sustavu Merlin: blok Virtualna soba za webinar
- za ostale kolegije: na adresi: <https://connect.srce.hr> (potrebno je ispuniti obrazac za otvaranje sobe za webinar)



MAX. BROJ  
ISTOVREMENIH POLAZNIKA  
**100**

**Prijava****Dobro došli na sustav za webinar**

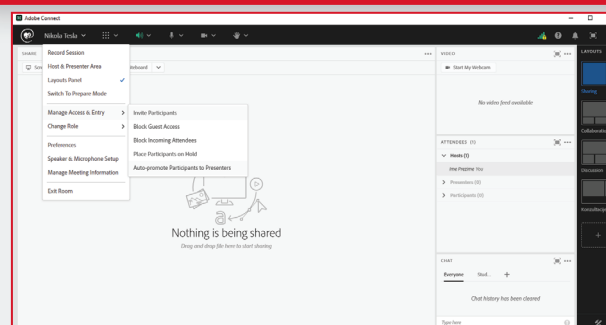
Sustav za audio, video i tekstualnu komunikaciju između polaznika

Broj iskorištenih licenci: 25/52

Prijava s AAI@EduHr elektroničkim identitetom

Prijava s lokalnim korisničkim računom

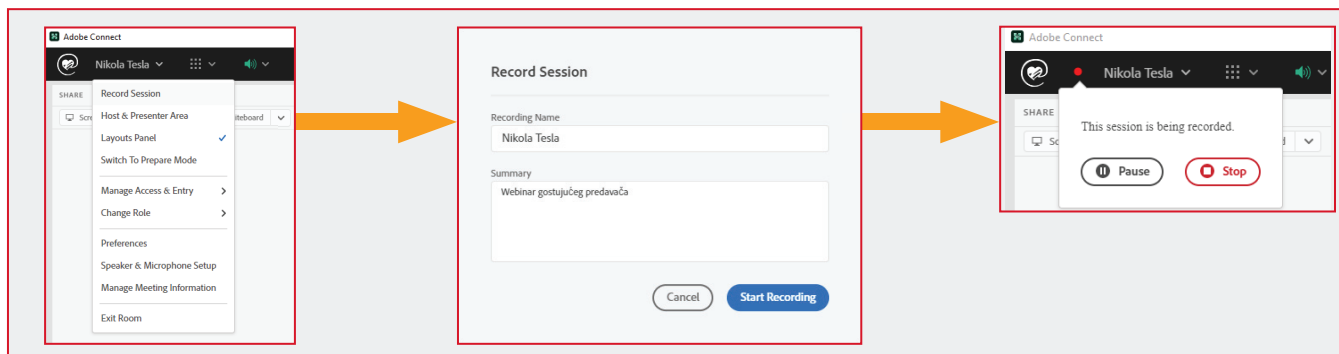
**Za sudionike koji nemaju AAI@EduHr elektronički identitet moguće je dopustiti prijavu kao gost.**

**Soba za webinar****2 SNIMANJE PREDAVANJA ONLINE**

Svaki webinar može se snimiti, a domaćin može započeti i zaustaviti snimanje kada mu to odgovara. Snima se sve što se događa u glavnoj sobi, iz perspektive sudionika (Participants).

**Prije snimanja potrebno je provjeriti:**

- postavke zvučnika/slušalice
- postavke mikrofona
- postavke kamere
- postavke pristupa sobi za webinar
- kod dijeljenje ekrana ili programa isključiti sve nepotrebne ili pop-up prozore



Snimke predavanja pohranjene su u sustavu te im može pristupiti preko kartice **Snimke**. Kako bi se snimka pohranila na lokalno računalo, na kartici **Snimke** potrebno je označiti naziv snimke i odabrati poveznicu **Spremi na računalo**. Snimke se mogu pohraniti u dva moguća formata mp4 i flv.

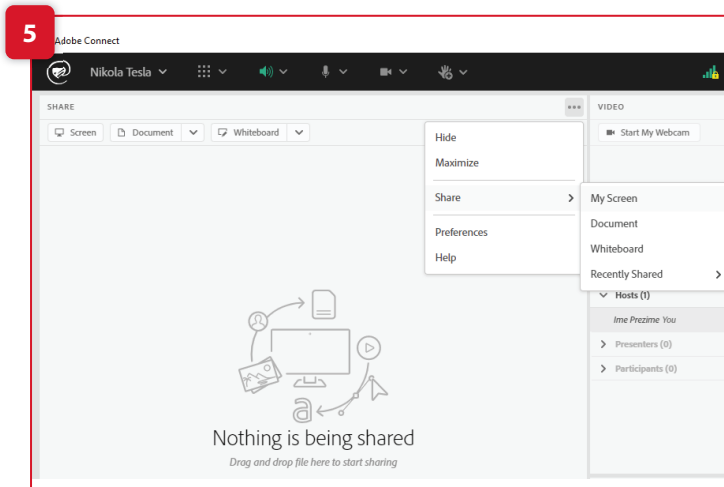
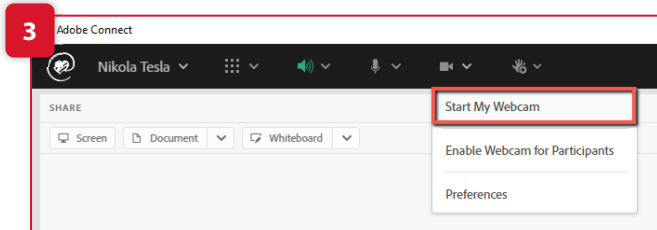
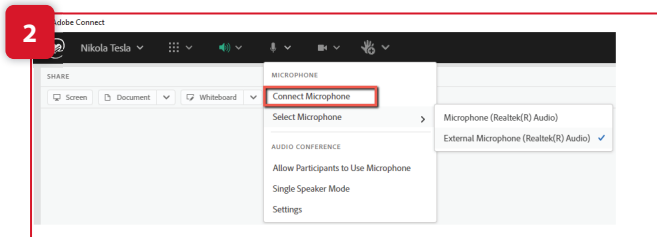
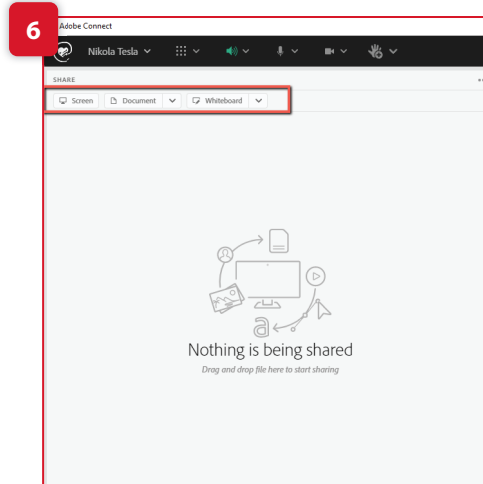
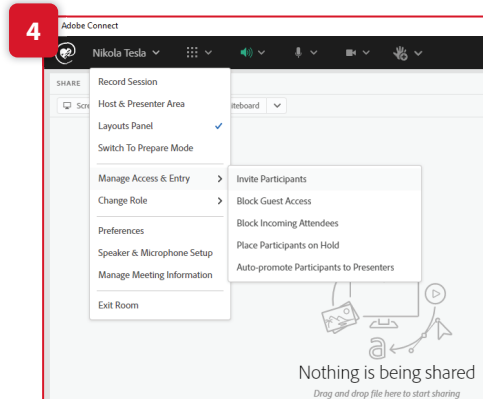
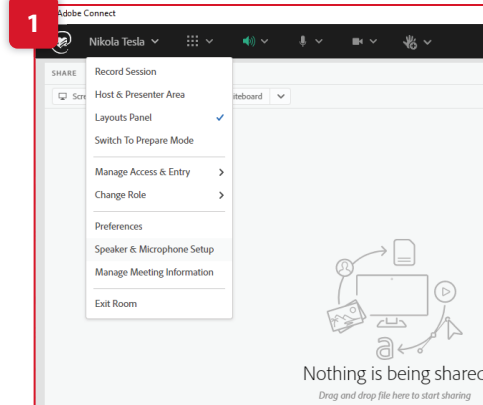


3

## ODRŽAVANJE PREDAVANJA ONLINE

### Provjeriti

1. provjera zvučnika i mikrofona (sl. 1)
2. uključivanje mikrofona (sl. 2)
3. uključivanje kamere (sl. 3)
4. postavke pristupa sobi za webinarne (sl. 4)
5. dijeljenje ekrana / prezentacije (sl. 5 i 6)



## DODATNE INFORMACIJE

Online tečaj: <https://mod.srce.hr/online-tecaj/course/view.php?id=490>

Priručnik, FAQ, animacije: <https://wiki.srce.hr/display/CEU/Sustav+za+webinarne>