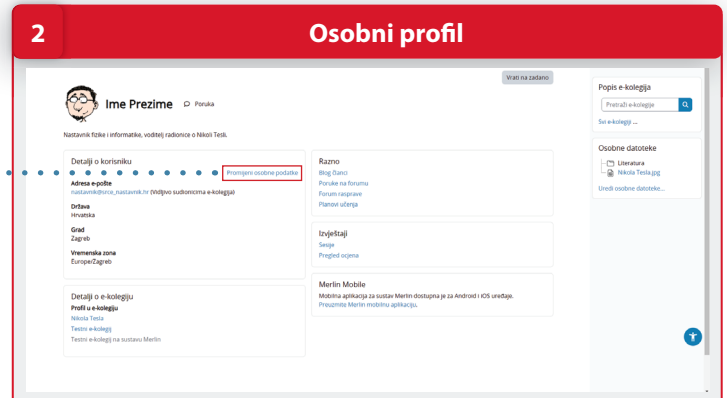


1. Nakon prijave u sustav osobni profil može se pregledati i uređivati odabirom padajućeg izbornika pored profilne slike prijavljenoga korisnika u gornjemu desnom kutu i poveznice **Profil**.

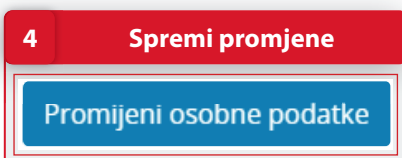
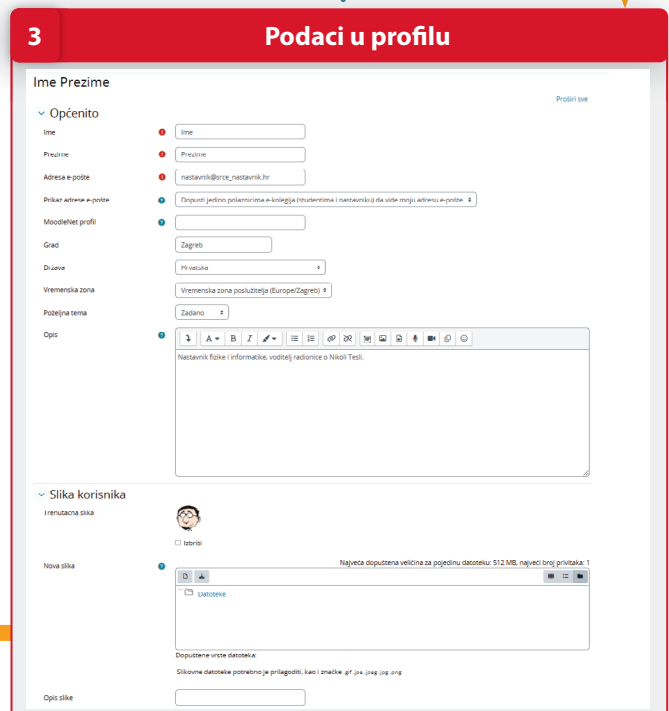
2. Podaci u profilu mogu se promijeniti odabirom mogućnosti **Promijeni osobne podatke** u korisničkom izborniku.



3. Korisnik po želji može dodati sliku koja će se prikazivati uz korisničko ime, adresu e-pošte, adresu vlastite internetske stranice i kratak tekst o sebi.



Za promjenu neispravnih podataka, a koje nije moguće promijeniti na sustavu za e-učenje Merlin (npr. ime i prezime), potrebno se obratiti kontakt osobi na fakultetu koja je zadužena za otvaranje elektroničkih identiteta u sustavu AAI@EduHr. Popis administratora po ustanovama dostupan je na stranici:  
<https://www.aai.edu.hr/statistika-i-stanje-sustava/maticne-ustanove/popis>.



### POSTUPAK

1. Osobni profil može se pregledati i uređivati odabirom padajućeg izbornika pored profilne slike prijavljenoga korisnika u gornjemu desnom kutu i poveznice **Profil**.
2. Podaci u profilu mijenjaju se odabirom mogućnosti **Promijeni osobne podatke** u korisničkom izborniku.
3. Promjene u korisničkom profilu spremaju se odabirom dugmeta **Promijeni osobne podatke**.